

# 加入 Google Classroom 及進入 MEET 步驟

資訊組製作

1.可以成功登入學校帳號，進入導師的 classroom meet

2.無法成功登入學校帳號，如何加入導師的 classroom meet

一、從楊梅國小首頁→上方公務信箱→楊梅國小公務信箱



二、輸入學生帳號(只需要輸入數字，@後面不需要輸入)

輸入學生帳號(已貼於聯絡簿前)

Google

登入

繼續使用 Gmail

輸入您的電子郵件

@ms.ymes.tyc.edu.tw

[忘記電子郵件地址?](#)

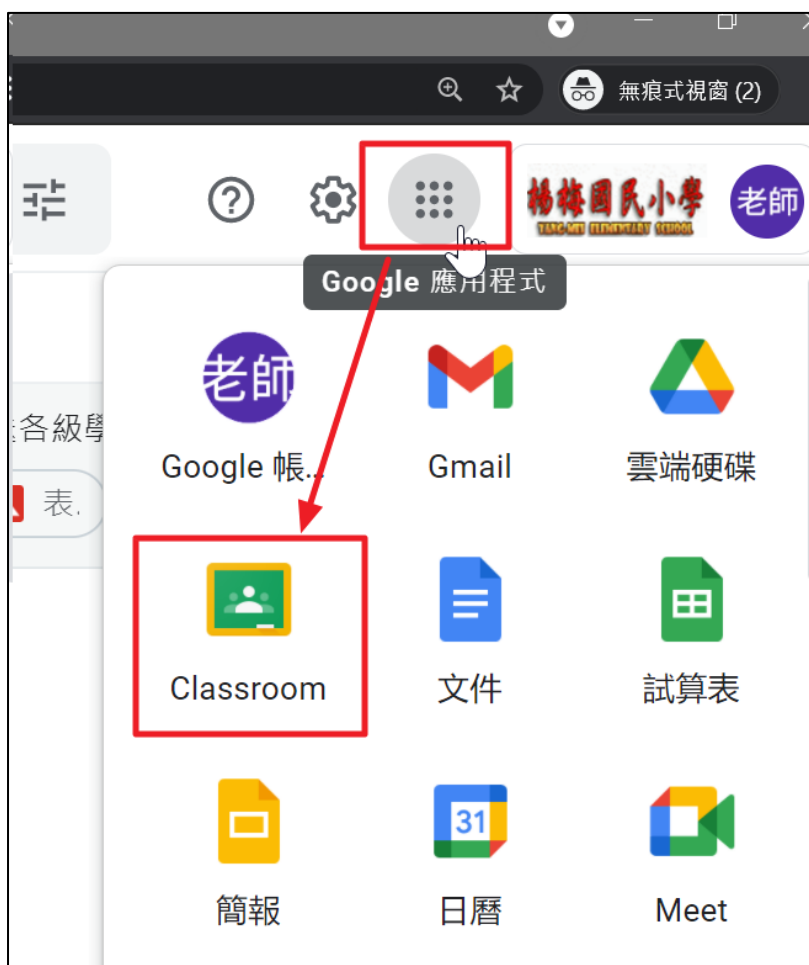
如果這不是你的電腦，請使用訪客模式以私密方式登入。[瞭解詳情](#)

[建立帳戶](#) [繼續](#)

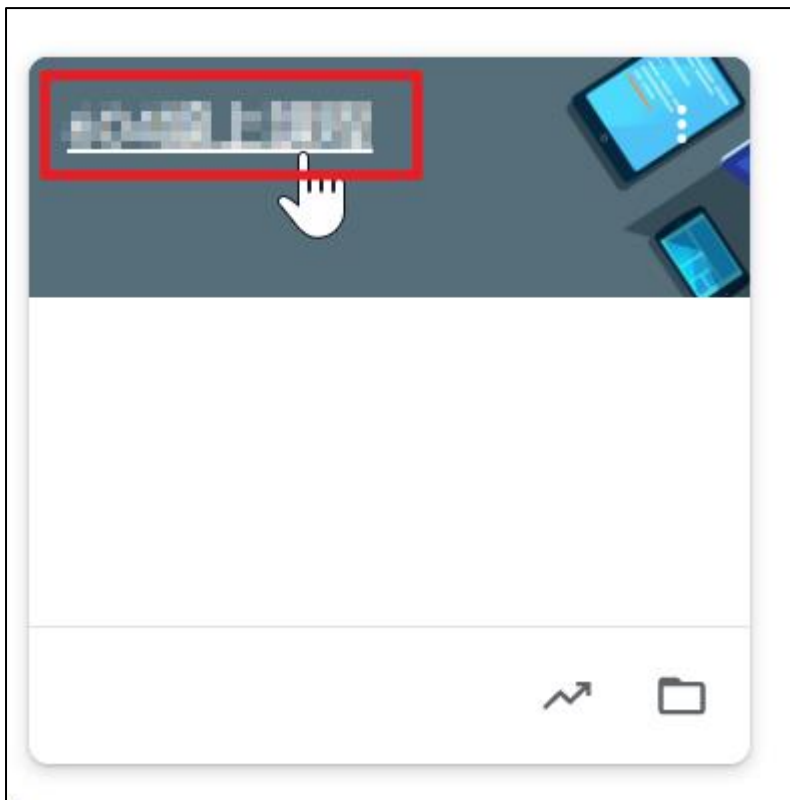
三、輸入密碼後，繼續



#### 四、右上角→Google 應用程式→classroom



五、進入 classroom 之後，如果有課程邀請，確認是導師開的課程，請按加入；成功加入後，請按標題，進入該課程



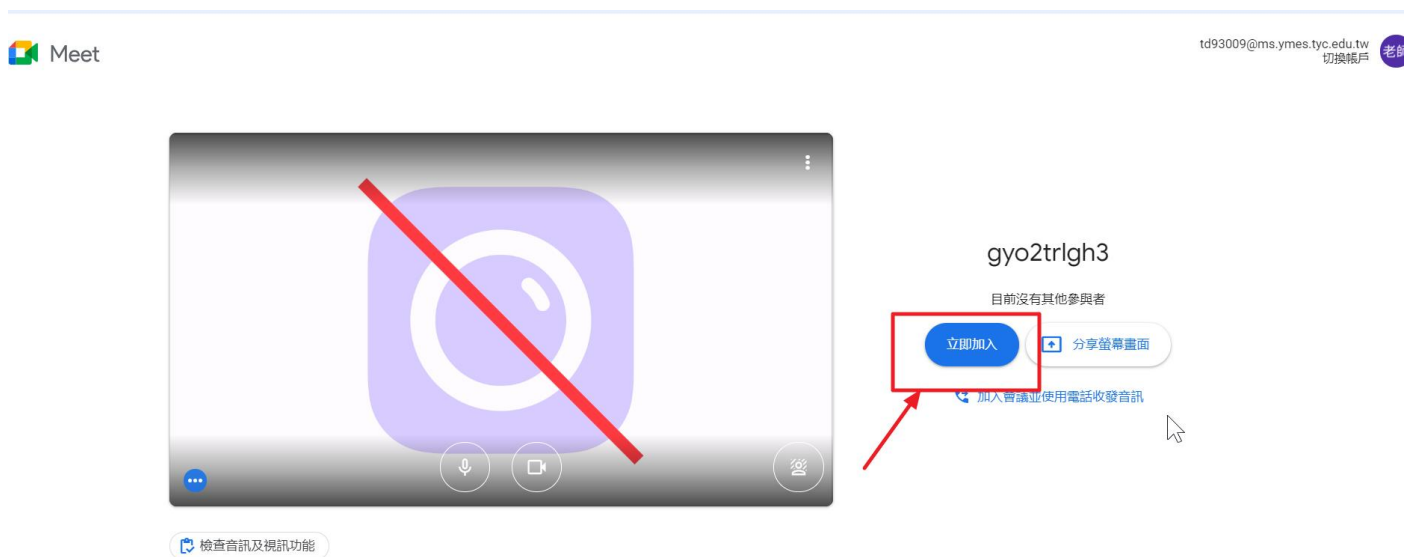
六、Classroom 的 Meet 連結在課程上方



七、Meet 需於導師先進入後，才能進入

八、無法成功登入學生信箱的家長，可以請導師給予「當天 classroom 的 meet 會議代碼」，家長可用自己的 gmail 帳密→開啟 meet→輸入會議代碼→加入 meet 會議

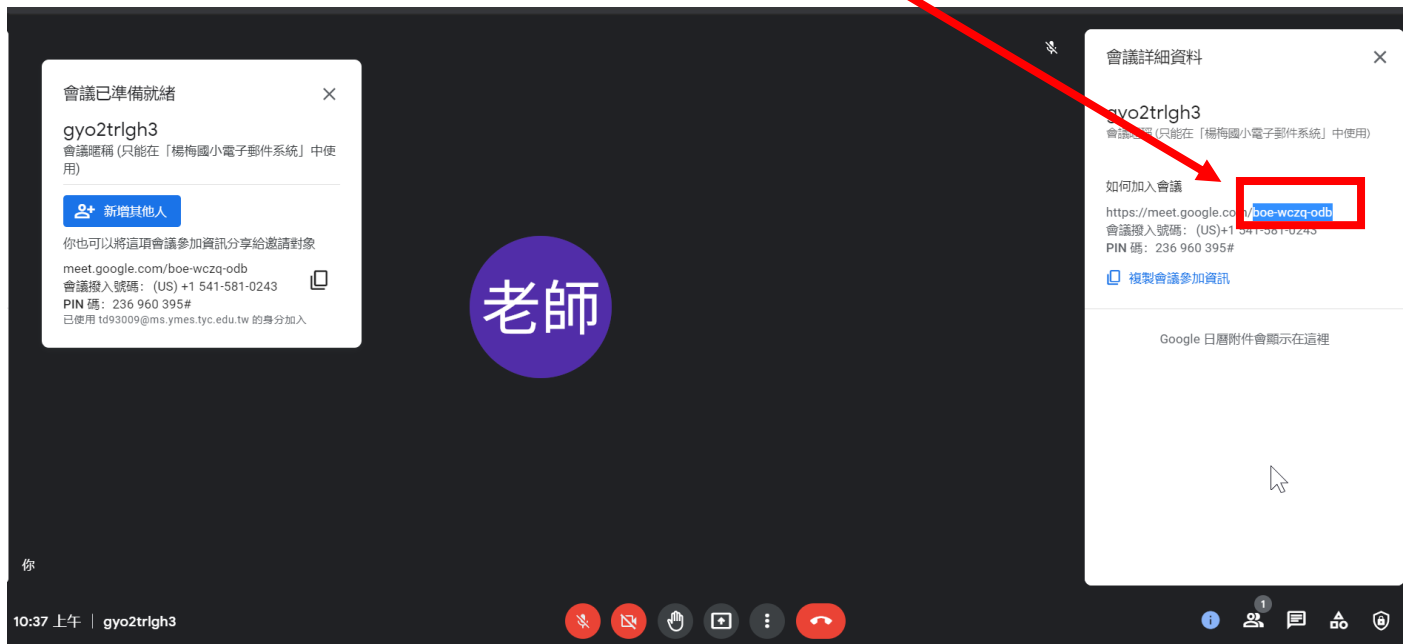
※導師如何查看當天的 meet 會議代碼，一定要當天才能給，因為 classroom 的 meet 不是固定會議代碼。



進入會議後，找右下角的❗



例如這場會議就提供家長這個會議代碼 **boe-wczq-odb**，不用符號



家長端，打開 meet 網頁或手機 APP：meet，輸入導師給的會議代碼，按下加入



導師端確認是貴班家長，請老師按「接受」即可，也可以批次「全部接受」

